

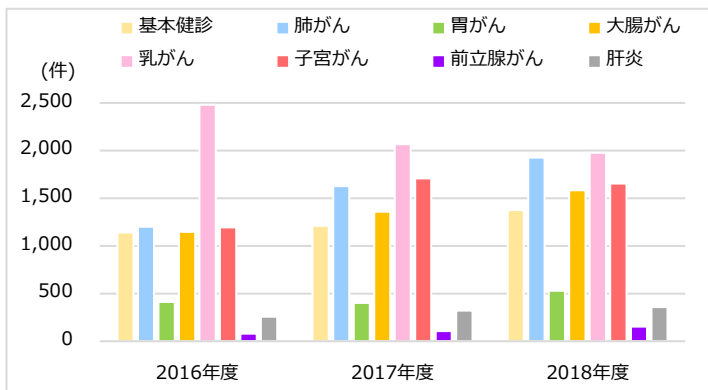
7.健康診断・人間ドックに関する指標

7-1. 船橋市健診

船橋市健診 受診者数

(件)

	2016年度	2017年度	2018年度
基本健康診査	1,142	1,212	1,375
肺がん検診	1,201	1,628	1,928
胃がん検診	412	402	528
大腸がん検診	1,147	1,360	1,585
乳がん検診	2,480	2,069	1,978
子宮がん検診	1,193	1,708	1,654
前立腺がん検診	80	106	155
肝炎ウイルス検診	259	323	359

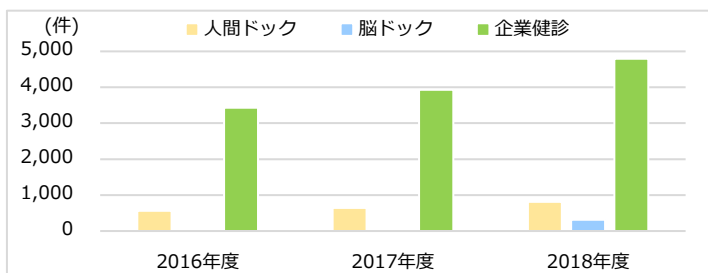


7-2. 人間ドック・企業健診

人間ドック・企業健診 受診者数

(件)

	2016年度	2017年度	2018年度
人間ドック	564	647	813
脳ドック	2	50	315
企業健診	3,436	3,927	4,792



健康診断でC所見以上の指摘疾患別 患者数 (男性)

【判定基準】 A : 異常なし B : 軽度異常あるも日常生活支障なし

C : 軽度異常あり生活習慣改善または経過観察を要す

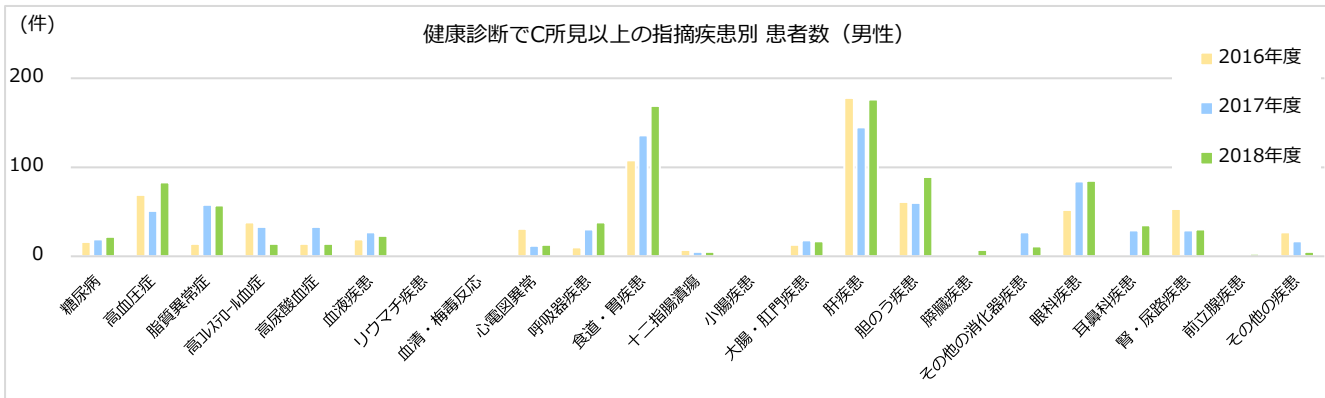
D1 : 要治療

D2 : 要精密検査

E : 現在治療中

	2016年度	2017年度	2018年度
糖尿病	16	19	22
高血圧症	69	51	83
脂質異常症	14	58	57
高コレステロール血症	38	33	14
高尿酸血症	14	33	14
血液疾患	19	27	23
リウマチ疾患	0	0	0
血清・梅毒反応	0	0	0
心電図異常	31	12	13
呼吸器疾患	10	30	38
食道・胃疾患	108	136	169
十二指腸潰瘍	7	5	5

	2016年度	2017年度	2018年度
小腸疾患	0	0	0
大腸・肛門疾患	13	18	17
肝疾患	178	145	176
胆のう疾患	61	60	89
膵臓疾患	2	0	7
その他の消化器疾患	0	27	11
眼科疾患	52	84	85
耳鼻科疾患	0	29	35
腎・尿路疾患	53	29	30
前立腺疾患	0	1	3
その他の疾患	27	17	5
合計	326	404	438



健康診断でC所見以上の指摘疾患別 患者数（女性）

【判定基準】 A：異常なし B：軽度異常あるも日常生活支障なし
 C：軽度異常あり生活習慣改善または経過観察を要す D1：要治療 D2：要精密検査 E：現在治療中

	2016年度	2017年度	2018年度
糖尿病	12	16	8
高血圧症	59	35	54
脂質異常症	5	32	44
高コレステロール血症	55	43	27
高尿酸血症	1	5	6
血液疾患	22	31	28
リウマチ疾患	0	0	0
血清・梅毒反応	0	0	0
心電図異常	23	12	13
呼吸器疾患	9	30	22
食道・胃疾患	113	133	152
十二指腸潰瘍	4	3	3

	2016年度	2017年度	2018年度
小腸疾患	0	0	0
大腸・肛門疾患	18	18	10
肝疾患	103	86	126
胆のう疾患	41	41	68
膵臓疾患	6	1	12
その他の消化器疾患	1	11	16
眼科疾患	43	81	114
耳鼻科疾患	0	17	15
腎・尿路疾患	31	28	21
婦人科疾患	4	2	6
乳房疾患	16	24	26
その他の疾患	21	18	6
合計	587	667	777

