

✓ 5. 画像検査に関する指標

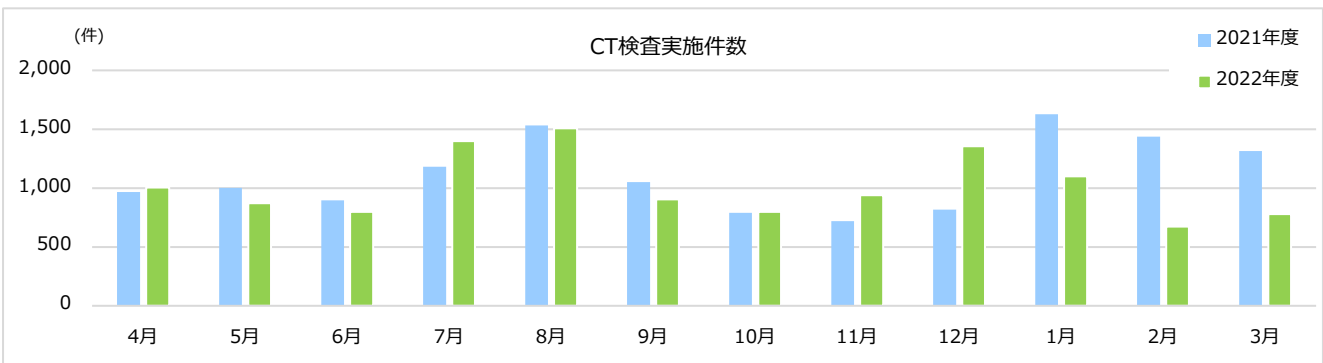
5-1. コンピューター画像診断

CT検査実施件数

(件)

		4月	5月	6月	7月	8月	9月	10月	11月	12月	1月	2月	3月	合計
2021年度	外 来	884	926	830	1,123	1,440	964	717	666	752	1,564	1,361	1,247	12,474
	入 院	52	52	40	40	62	60	29	31	33	39	58	44	540
	健 診	1	4	5	3	7	6	10	2	7	4	1	5	55
	オープン	30	21	21	16	22	21	34	19	25	20	17	19	265
	合 計	967	1,003	896	1,182	1,531	1,051	790	718	817	1,627	1,437	1,315	13,334
2022年度	外 来	944	815	728	1,304	1,434	822	725	876	1,264	1,001	564	707	11,184
	入 院	32	34	45	69	51	39	34	34	41	53	69	35	536
	健 診	5	6	6	6	9	14	12	5	8	1	5	8	85
	オープン	23	16	20	21	14	29	28	25	42	46	35	29	328
	合 計	1,004	871	799	1,400	1,508	904	799	940	1,355	1,101	673	779	12,133

※オープン検査とは、患者さまのかかりつけ医療機関からの依頼により当院で撮影を行う、連携システムを活用した画像検査です

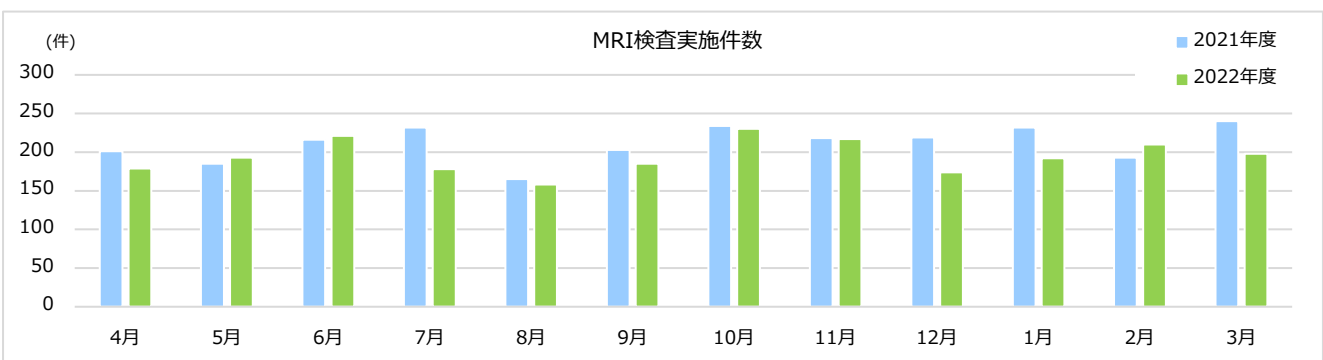


MRI検査実施件数

(件)

		4月	5月	6月	7月	8月	9月	10月	11月	12月	1月	2月	3月	合計
2021年度	外 来	95	86	93	106	76	99	91	96	78	81	77	117	1,095
	入 院	12	4	10	22	13	12	14	11	14	9	10	15	146
	健 診	17	22	20	17	18	19	26	26	35	26	22	36	284
	オープン	77	73	93	87	58	73	103	85	92	116	84	72	1,013
	合 計	201	185	216	232	165	203	234	218	219	232	193	240	2,538
2022年度	外 来	88	91	97	92	87	90	106	90	74	82	83	86	1,066
	入 院	7	10	10	9	7	13	9	21	10	20	12	8	136
	健 診	18	18	15	19	21	24	36	31	29	25	33	36	305
	オープン	66	74	99	58	43	58	79	75	61	65	82	68	828
	合 計	179	193	221	178	158	185	230	217	174	192	210	198	2,335

※オープン検査とは、患者さまのかかりつけ医療機関からの依頼により当院で撮影を行う、連携システムを活用した画像検査です

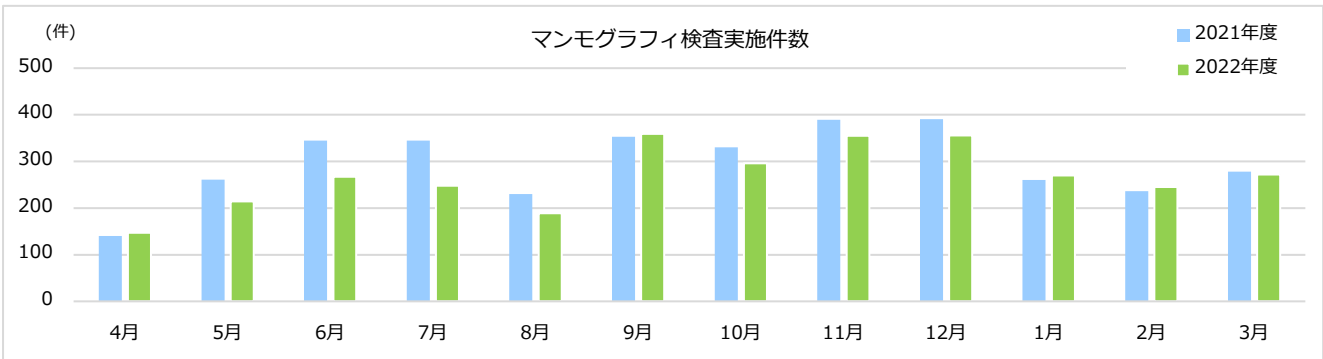


5-2. マンモグラフィ検査

マンモグラフィ検査実施件数

(件)

		4月	5月	6月	7月	8月	9月	10月	11月	12月	1月	2月	3月	合計
2021年度	外 来	40	23	45	42	30	45	35	40	41	35	31	55	462
	健 診	100	238	300	303	200	308	295	349	350	225	205	223	3,096
	合 計	140	261	345	345	230	353	330	389	391	260	236	278	3,558
2022年度	外 来	23	23	28	29	33	35	21	34	24	26	25	27	328
	健 診	124	191	239	219	156	324	275	321	332	244	220	245	2,890
	合 計	147	214	267	248	189	359	296	355	356	270	245	272	3,218



5-3. 一般撮影検査

一般撮影検査実施件数

(件)

		4月	5月	6月	7月	8月	9月	10月	11月	12月	1月	2月	3月	合計
2021年度	外 来	652	590	684	658	581	617	688	668	701	676	514	691	7,720
	入 院	168	193	149	152	180	184	163	194	189	173	187	193	2,125
	健 診	284	483	761	824	767	889	953	914	752	560	557	884	8,628
	合 計	1,104	1,266	1,594	1,634	1,528	1,690	1,804	1,776	1,642	1,409	1,258	1,768	18,473
2022年度	外 来	636	694	736	597	595	563	662	614	602	641	643	707	7,690
	入 院	192	170	195	147	197	169	142	167	182	162	133	191	2,047
	健 診	284	544	886	931	751	855	987	996	770	563	694	821	9,082
	合 計	1,112	1,408	1,817	1,675	1,543	1,587	1,791	1,777	1,554	1,366	1,470	1,719	18,819

